

# Rapport d'Impact

## Capital Investissement au Maroc

Année 2021

# Membres actifs



## 01

### **Sociétés de gestion**

- 1- RSE et Gouvernance
- 2- Parité entre femmes et hommes

## 02

### **Entreprises investies**

- 1- Croissance du chiffre d'affaires et des exportations
- 2- Croissance des effectifs et Parité entre femmes et hommes
- 3- Responsabilité sociale et environnementale
- 4- Gouvernance d'entreprise
- 5- Contribution fiscale

## 03

### **Annexe**

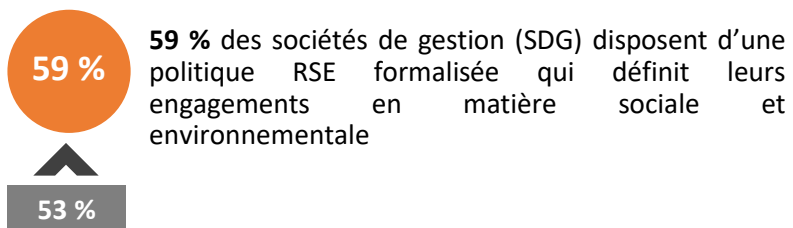
Périmètre et Méthodologie

# Sociétés de gestion

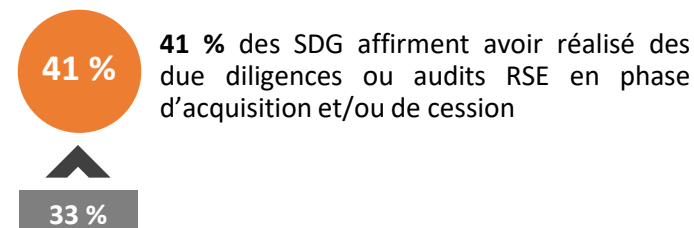
- 1- RSE et Gouvernance
- 2- Parité entre femmes et hommes

# 1- RSE et Gouvernance

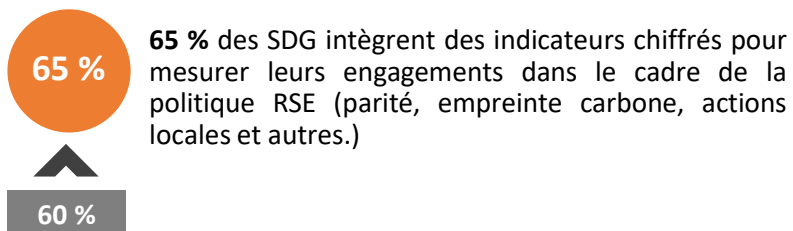
## Formalisation - Politique RSE



## Réalisation - Due diligences RSE



## Suivi - Indicateurs RSE



## Présence - Membres indépendants

Comités d'Investissement  
des fonds

**59 %**

Conseil d'Administration  
des sociétés de gestion

**25 %**

**59 %** des SDG affirment avoir des membres indépendants dans les comités d'investissement des fonds qu'elles gèrent. Ces membres représentent en moyenne 43 % de l'ensemble des membres de ces comités.

**x** Chiffres **2021**

**x** Chiffres **2020**

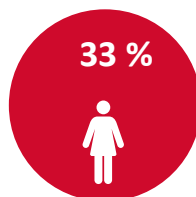
# 01

Sociétés de gestion

## 2- Parité entre femmes et hommes

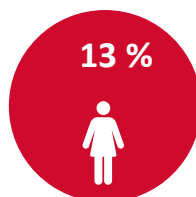
En 2021

Equipe de gestion



Les femmes représentent **33 %** dans les équipes-métier des sociétés de gestion

Comité d'investissement des fonds



Les femmes représentent **13 %** des membres actifs dans les comités d'investissement des fonds

Conseil d'administration des sociétés de gestion



Les femmes représentent **17 %** des membres des conseils de surveillance ou d'administration des sociétés de gestion

# Entreprises investies

- 1- Croissance du chiffre d'affaires et des exportations
- 2- Croissance des effectifs et parité entre femmes et hommes
- 3- Responsabilité sociale et environnementale
- 4- Gouvernance d'entreprise
- 5- Contribution fiscale

# 1- Croissance du chiffre d'affaires entre 2000 et 2021 (ou année de sortie)

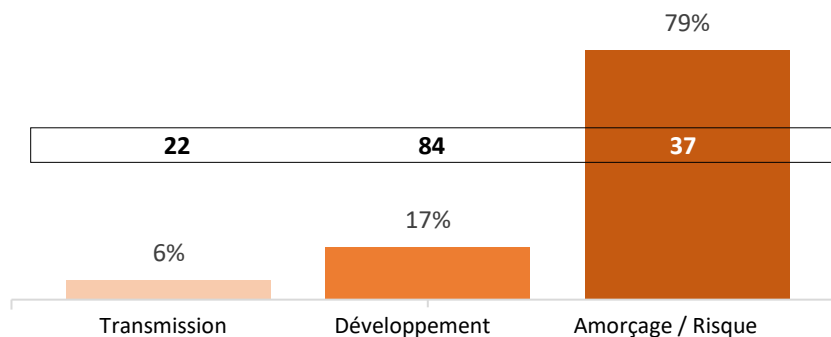
À fin 2021

TCAM du chiffre d'affaires des entreprises investies = **18,3 %**

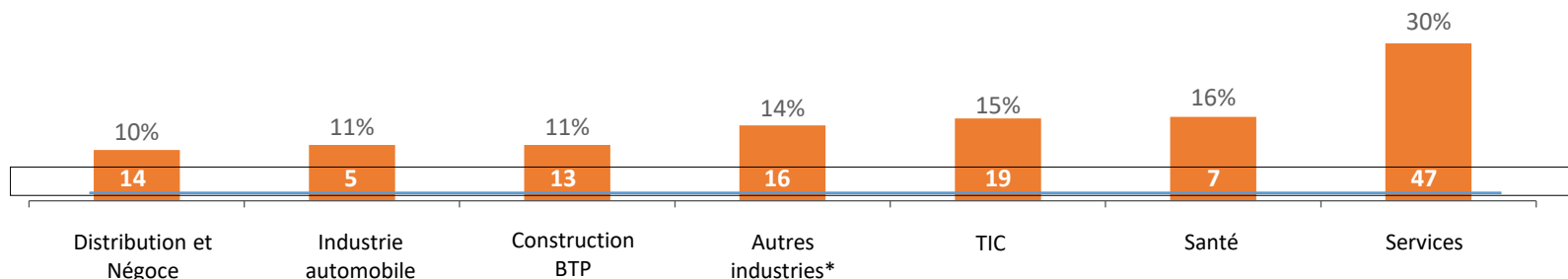
TCAM à fin 2020 = 11,3 %

TCAM à fin 2019 = 15,1 %

Taux de croissance annuel moyen du chiffre d'affaires à fin 2021 par stade



Taux de croissance annuel moyen du chiffre d'affaires à fin 2021 par secteur



X Nombre d'entreprises concernées par secteur et par stade

\* Autres industries : emballage, biotechnologie, métallurgie, pharmacie et autres.

# 1- Croissance du chiffre d'affaires et des exportations

En 2021

Taux de croissance du chiffre d'affaires et du PIB au Maroc

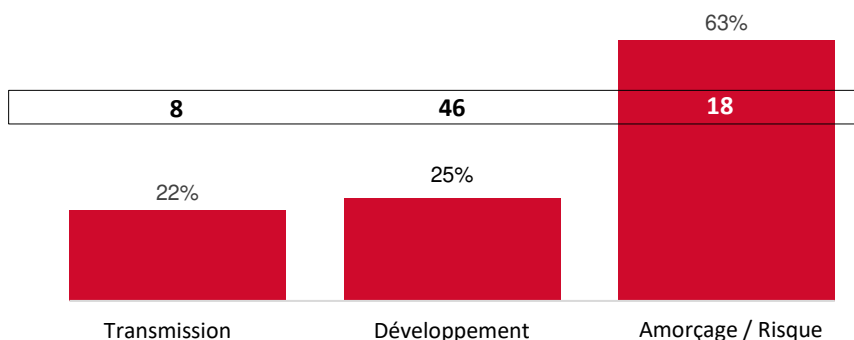


Croissance du **CA en 2021** (Entreprises investies par les fonds) = **27,6 %**

Croissance du **CA en 2021** (Entreprises cotées) = **9,9 %**

Croissance du **PIB en 2021** = **7,4 %**

Taux de croissance du chiffre d'affaires par stade



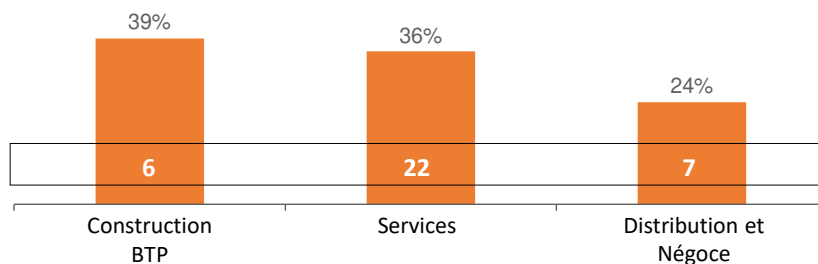
Focus : Exportations en 3 chiffres

**31 %** Part des entreprises exportatrices parmi les entreprises investies par les fonds

**32 %** Part moyenne du chiffre d'affaires à l'exportation en 2021 parmi les entreprises exportatrices

**34 %** Part moyenne du chiffre d'affaires à l'exportation en 2019 parmi les entreprises exportatrices

Secteurs les plus performants sur la base de la croissance du chiffre d'affaires



Les secteurs investis par les fonds - ayant connu la plus forte croissance de leur chiffre d'affaires - en 2021 sont la **Construction** (39 %), les **Services** (36 %) et la **Distribution et Négoce** (24 %). Le taux de croissance enregistré par l'ensemble des secteurs investis par les fonds en 2021 se situe à **27,6 %**.

X

Nombre d'entreprises concernées par secteur et par stade

## 2- Croissance des effectifs et Parité entre femmes et hommes

À fin 2021

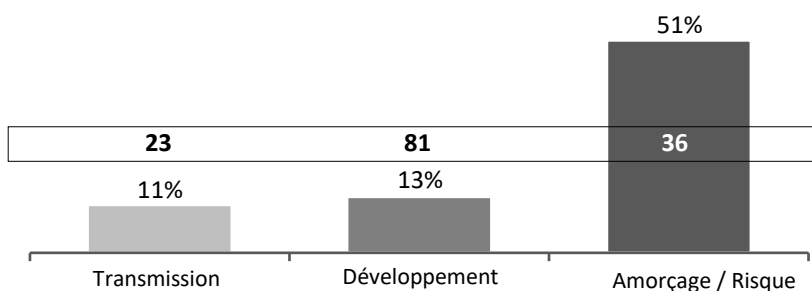
TCAM des effectifs des entreprises investies = 16 % \*



TCAM à fin 2020 = 12 %


TCAM à fin 2019 = 15 %

TCAM des effectifs par stade

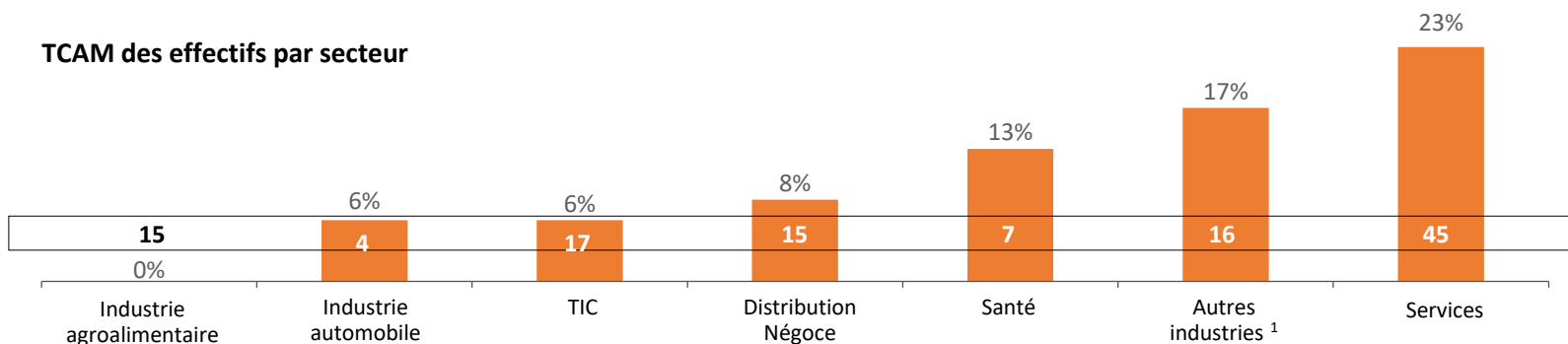


Focus :

Part des femmes dans les effectifs des entreprises investies



TCAM des effectifs par secteur



X

Nombre d'entreprises concernées par secteur et par stade

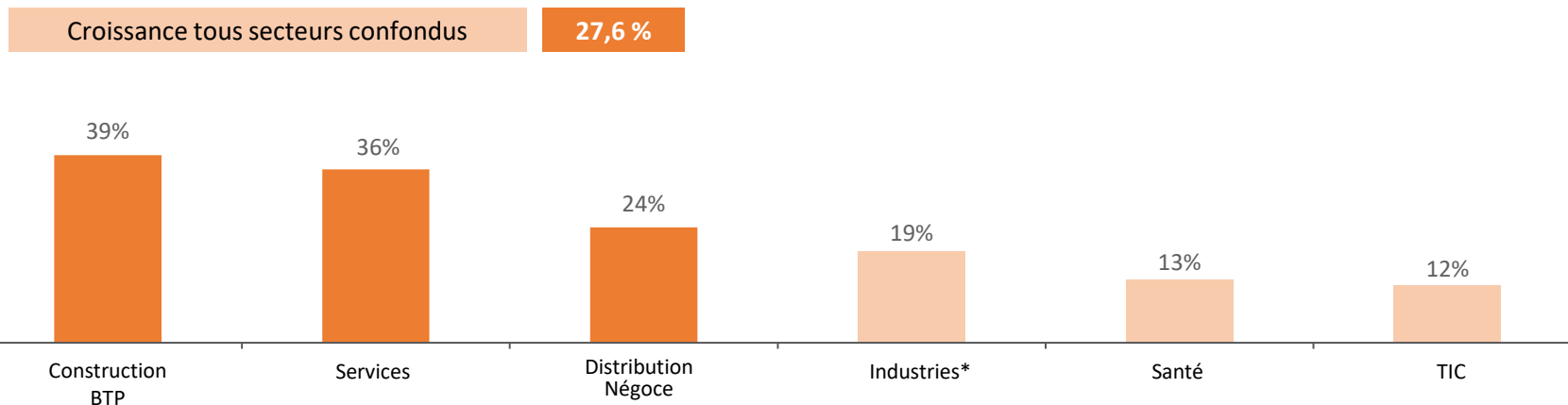
<sup>1</sup> Autres industries : emballage, biotechnologie, métallurgie, pharmacie et autres

\* 20 % si on intègre une « Large Cap » nouvellement investie. La donnée a été écartée en raison de la nature de l'opération et de son impact significatif sur la tendance générale observée (Cf. Méthodologie TCAM)

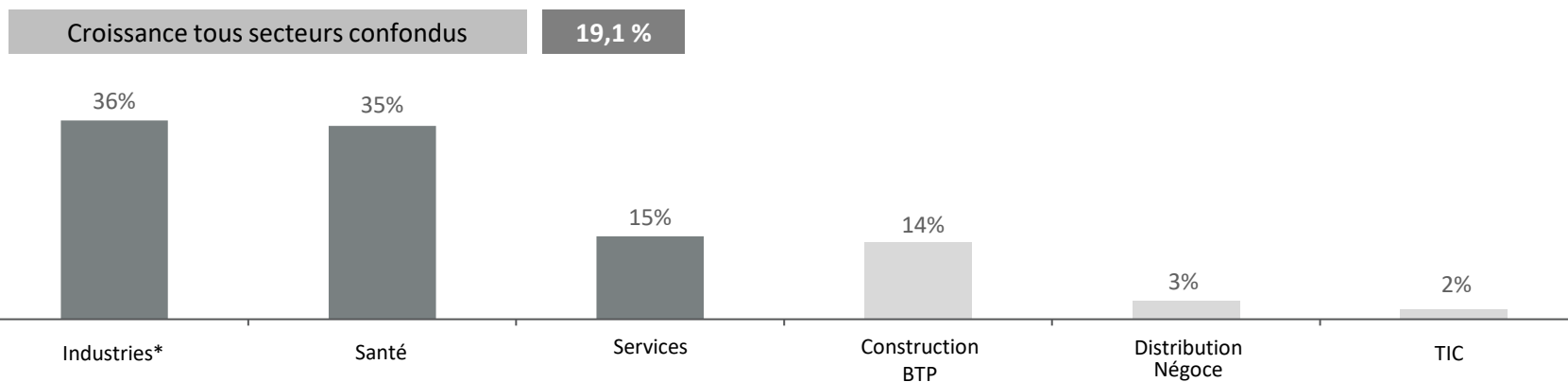
# Focus 2021

## Impact sur le chiffre d'affaires et les effectifs par secteur

### Evolution du chiffre d'affaires par secteur



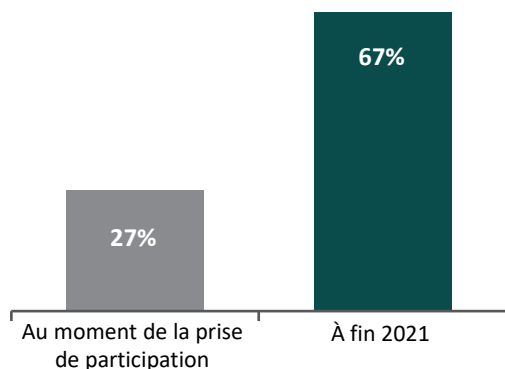
### Evolution des effectifs par secteur



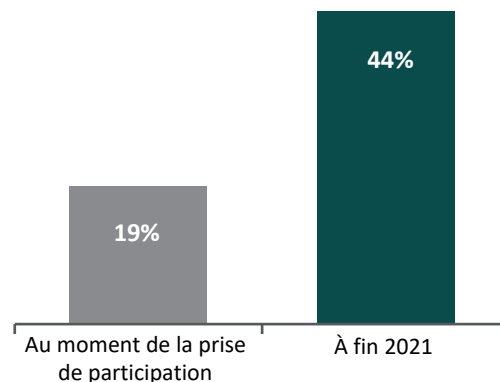
\* Industries : agroalimentaire, automobile, chimie, emballage, biotechnologie, métallurgie, pharmacie et autres

## 3- Responsabilité sociale et environnementale (RSE)

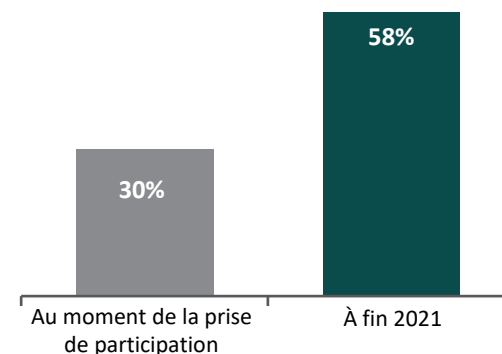
Plan annuel de formation



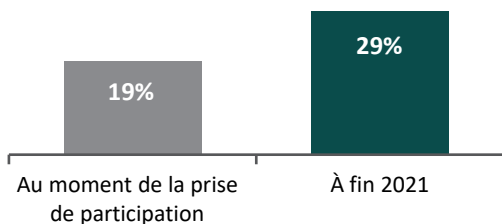
Gestion prévisionnelle des emplois, effectifs et compétences (GPEEC)



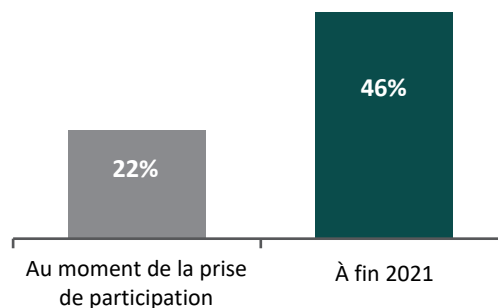
Charte d'éthique et de valeurs



Actions engageant l'entreprise sur le plan sociétal



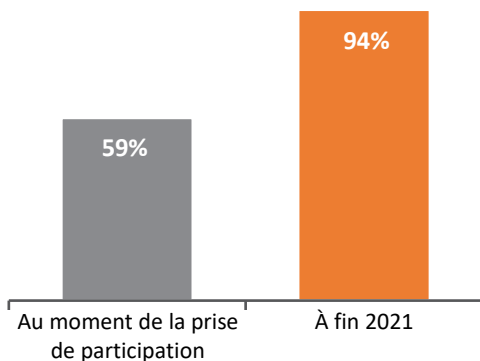
Actions pour la protection de l'environnement



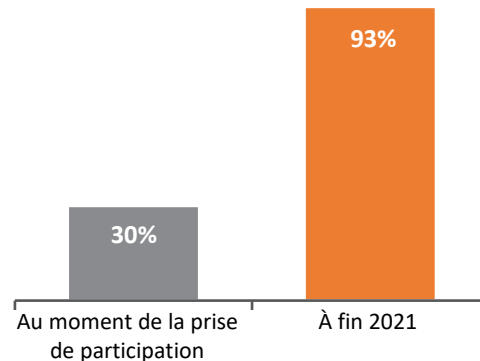
Les entreprises investies affichent une **amélioration significative** de leurs **indicateurs RSE** entre la date de la prise de participation et la date de cession (ou à fin 2021 pour les entreprises encore investies par les fonds).

## 4- Gouvernance d'entreprise

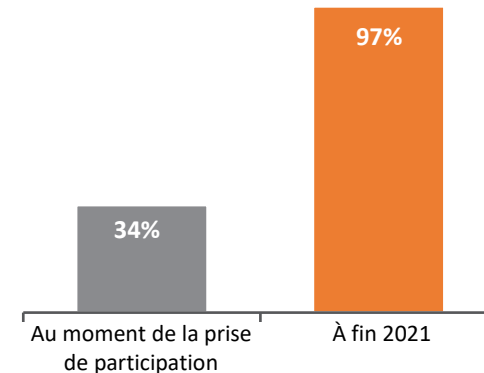
### Audit de l'entreprise



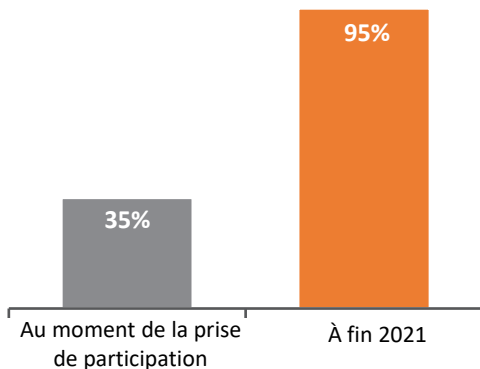
### Comités de suivi d'activité



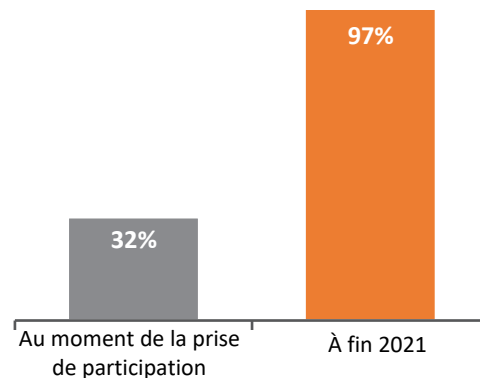
### Outils de reporting



### Indicateurs de performance et tableaux de bord



### Politique de définition et suivi des budgets

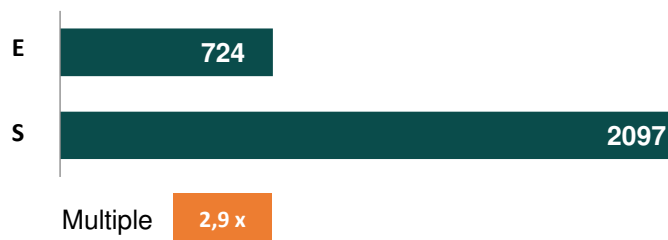


La **quasi-totalité des entreprises investies** répond à terme aux **exigences des fonds d'investissement** en matière d'amélioration de la gouvernance et de mise en place d'outils de **communication et de transparence financière**.

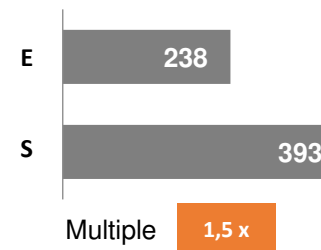
## 5- Contribution fiscale

Évolution de la contribution fiscale par type d'impôts (en MDH)

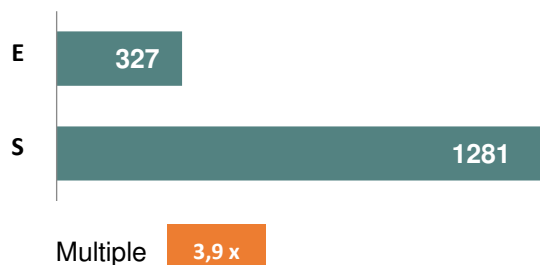
### Impôt sur les Sociétés (IS)



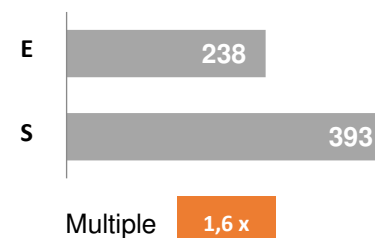
### Impôt sur le Revenu (IR)



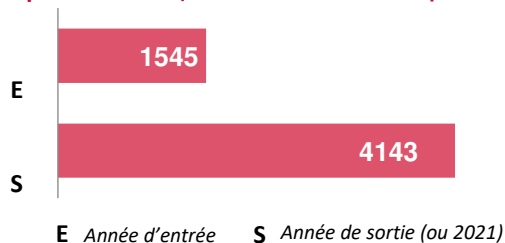
### Taxe sur la Valeur Ajoutée (TVA)



### Autres Impôts et Taxes



### Total Impôts et Taxes (IS – IR – TVA – Autres impôts et taxes)



Les entreprises investies présentent une **contribution fiscale plus importante entre l'année d'entrée et l'année de sortie du fonds** (ou 2021 pour les entreprises encore investies). Sur près de 150 PME accompagnées entre 2000 et 2021, la contribution fiscale du secteur a **augmenté de plus de 2,6 milliards de dirhams** pour une durée moyenne de détention de 6 ans.



# Annexe

Périmètre et Méthodologie

# Périmètre et Méthodologie

## Périmètre



L'étude couvre :

- L'ensemble des sociétés de gestion **adhérentes à l'AMIC ayant un bureau de représentation au Maroc** dont une partie des fonds est dédiée à l'investissement au Maroc.
- Les fonds investissant **majoritairement dans les PME et les entreprises non cotées**.
- Les fonds ayant **une période de vie limitée** dans le temps.
- Tous les secteurs **à l'exception des fonds dédiés à l'immobilier et au tourisme**.
- **Nombre d'entreprises** concernées :
  - Analyse **Chiffre d'affaires** : En cumul (**143**) – En 2021 (**72**)
  - Analyse **Effectif** : En cumul (**140**) – En 2021 (**72**)

## Méthodologie



La collecte de données a été réalisée par voie d'enquête menée auprès de **19 sociétés de gestion et sur la base de leurs déclarations**.

Deux formulaires séparés ont été diffusés auprès des sociétés de gestion :

- 1. Formulaire ESG/RSE** : Engagements éthiques, sociaux et environnementaux des SDG.
- 2. Formulaire Impact** : Indicateurs économiques, sociaux et RSE des entreprises investies.

Les **TCAM du chiffre d'affaires et des effectifs** ont été **pondérés par les montants d'investissement**.

Créée en 2000, l'AMIC a pour vocation de **fédérer, représenter et promouvoir la profession du capital investissement** auprès des investisseurs institutionnels, des entrepreneurs et des pouvoirs publics.

L'AMIC s'est donnée pour mission principale de **renforcer la compétitivité de l'industrie du capital investissement** au Maroc et à l'international à travers :

- Une **communication efficace et pédagogique** sur l'industrie du capital investissement
- La **réalisation d'études et enquêtes** fiables sur l'activité du capital investissement au Maroc
- La **participation active aux débats** relatifs à tout projet de texte règlementant l'activité du secteur
- La **mise en place d'une charte** régissant l'activité de Capital Investissement veillant au respect de la déontologie
- L'apport d'un **service d'appui aux membres** sur les aspects réglementaires relatifs à la profession
- Le développement d'un **programme de formation de qualité** sur tous les aspects du métier d'investisseurs en capital

Site Web : [www.amic.org.ma](http://www.amic.org.ma)

**Fidaroc Grant Thornton** est un cabinet d'Audit et de Conseil leader sur le marché marocain, membre du réseau Grant Thornton International, qui constitue l'une des principales organisations d'Audit et de Conseil à travers le monde (38 500 collaborateurs, 130 pays).

Depuis plus de vingt ans, Fidaroc Grant Thornton accompagne ses clients en se fixant comme priorité d'être à leur écoute et de délivrer des prestations créatrices de valeur.

#### Nos Prestations :

- **Audit & Commissariat aux comptes**
- **Advisory / Conseil**
  - Transaction and valuation services
  - IFRS / Consolidation
  - Actuariat
  - Amélioration de la performance
  - Gestion du patrimoine immobilisé
  - Business Risk Services
  - Etudes et stratégie
  - Organisation
  - Système d'information
  - Labellisation/Catégorisation
- **Conseil Juridique, Fiscal et Social**
- **Outsourcing Comptable et Social**

Site Web : [www.fidarocgt.com](http://www.fidarocgt.com)

## AVERTISSEMENT

AMIC fait référence à l'Association Marocaine des Investisseurs en Capital, l'unique association professionnelle spécialisée dans le métier du capital investissement au Maroc. Les membres de l'AMIC comprennent des sociétés de capital-investissement et de capital-risque, des investisseurs institutionnels, des entreprises de conseil juridique et financier ainsi que d'autres partenaires nationaux et internationaux qui participent au développement du secteur du capital investissement. Cette publication a été préparée sur la base de données provenant d'une enquête annuelle réalisée auprès des membres actifs de l'AMIC, qui contient des informations déclaratives - renseignées par les sociétés de capital investissement - qui n'ont pas été vérifiées de manière indépendante par l'AMIC. La base de données est constamment mise à jour et, à ce titre, les données historiques et actuelles peuvent changer à mesure que de nouvelles informations deviennent disponibles. L'AMIC n'assume aucune responsabilité quant à l'exactitude ou l'exhaustivité des informations, projections ou opinions incluses dans cette publication, et ni l'AMIC ni aucun de ses membres ou tiers liés ne seront responsables de toute perte subie par toute personne qui exploite cette publication. L'AMIC encourage l'utilisation personnelle et non commerciale de cette publication, avec une mention appropriée du détenteur du droit d'auteur. Les utilisateurs ne sont pas autorisés à revendre, redistribuer ou créer des œuvres dérivées à des fins commerciales sans l'autorisation formelle et explicite de l'AMIC.

Site Web : [www.amic.org.ma](http://www.amic.org.ma)

